



ТЕРРИТОРИАЛЬНЫЙ ОРГАН
ФЕДЕРАЛЬНОЙ СЛУЖБЫ
ГОСУДАРСТВЕННОЙ СТАТИСТИКИ
ПО РЕСПУБЛИКЕ КАРЕЛИЯ

ОСНОВНЫЕ ПОКАЗАТЕЛИ ЭКОНОМИЧЕСКОГО РАЗВИТИЯ РЕСПУБЛИКИ КАРЕЛИЯ

январь-август 2024 года

08.10.2024

Отдел сводных статистических работ и общественных связей

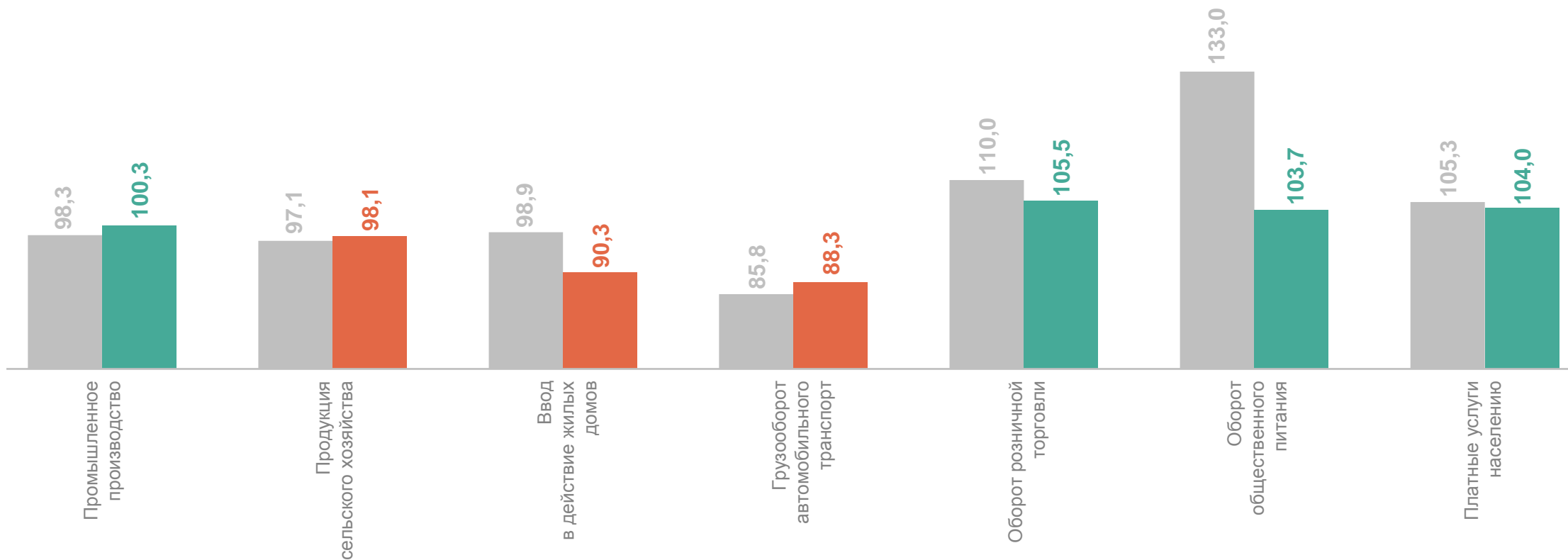
СОДЕРЖАНИЕ

Динамика основных экономических показателей	3
Индексы промышленного производства	4
Производство продукции сельского хозяйства	5
Ввод в действие жилых домов	6
Грузооборот и пассажирооборот автомобильного транспорта	7
Оборот розничной торговли и общественного питания	8
Объём платных услуг населению	9
Индексы потребительских цен и тарифов на товары и услуги	10
Индексы цен на отдельные группы продовольственных товаров	11
Индексы цен на отдельные группы непродовольственных товаров	12

ДИНАМИКА ОСНОВНЫХ ЭКОНОМИЧЕСКИХ ПОКАЗАТЕЛЕЙ

процентов

КАРЕЛИЯСТАТ



● Январь-август 2023 г. к январю-августу 2022 г.

● Январь-август 2024 г. к январю-августу 2023 г.

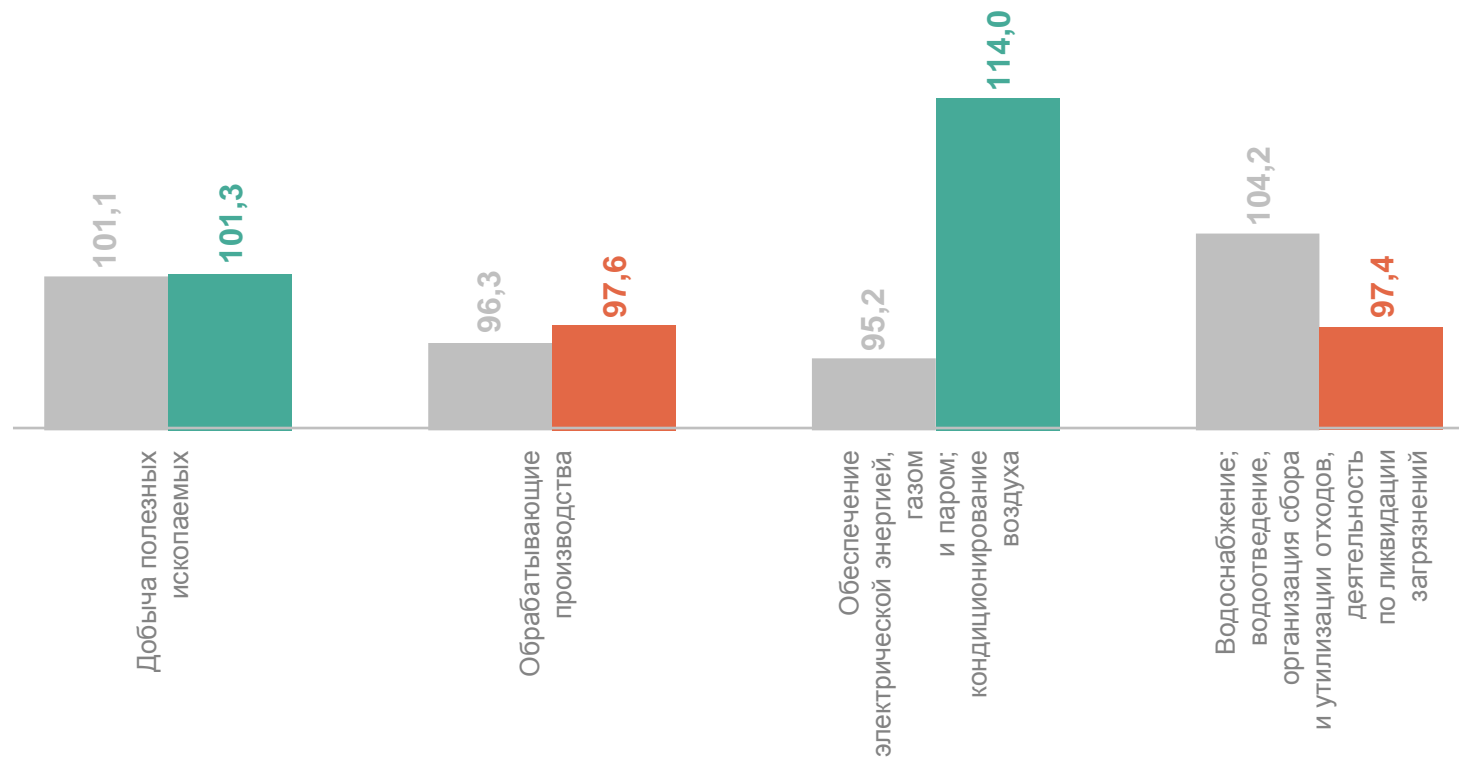
ИНДЕКСЫ ПРОИЗВОДСТВА

январь-август 2024г., процентов

КАРЕЛИЯСТАТ

Индекс промышленного
производства

100,3% к январю-
августу 2023 г.



● Январь-август 2023 г. к январю-августу 2022 г.

● Январь-август 2024 г. к январю-августу 2023 г.

ПРОИЗВОДСТВО ПРОДУКЦИИ СЕЛЬСКОГО ХОЗЯЙСТВА

январь-август 2024г.

КАРЕЛИЯСТАТ

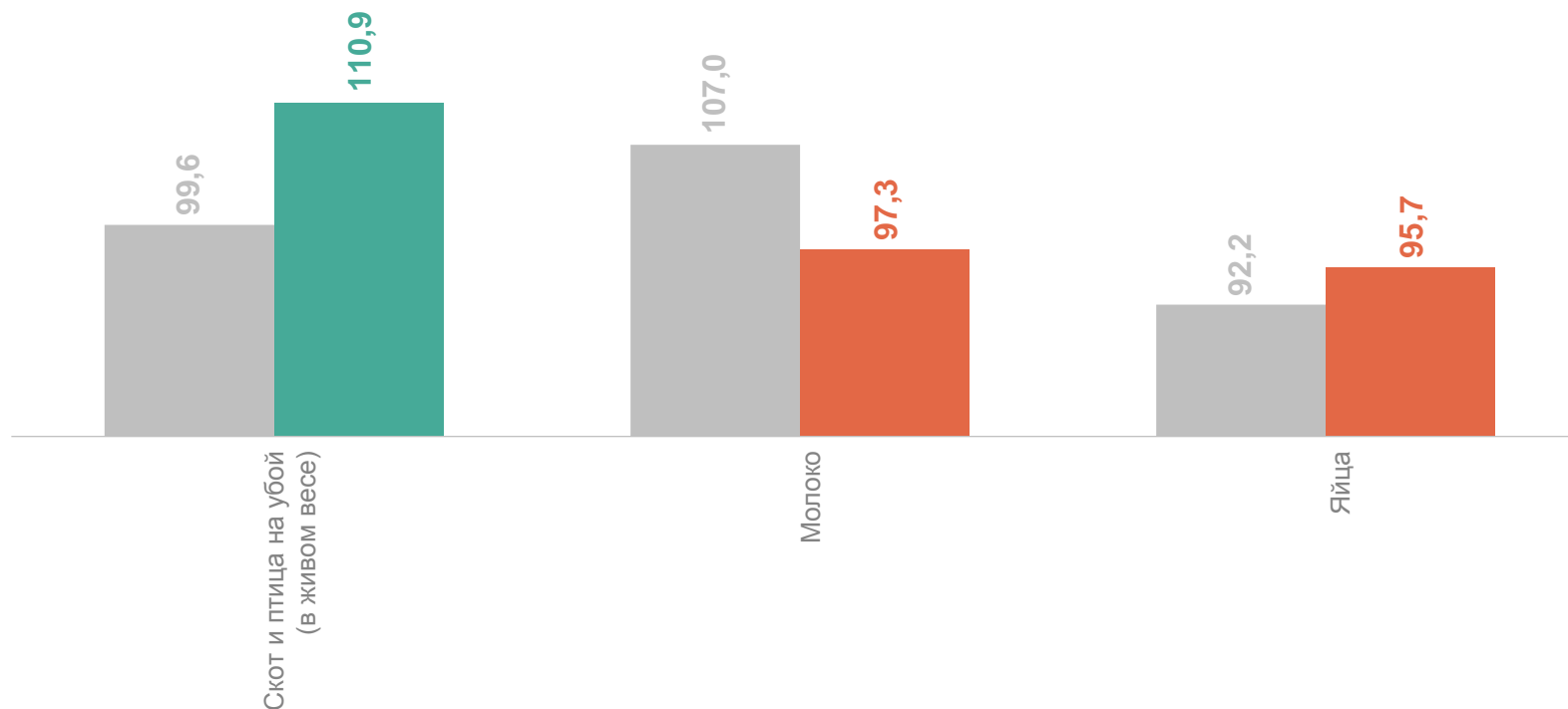
Объём продукции
сельского хозяйства
всех сельхозпроизводителей

4 201,5 млн рублей

Индекс производства
сельскохозяйственной
продукции

к январю-августу 2023 г.

98,1%



● Январь-август 2023 г. к январю-августу 2022 г.

● Январь-август 2024 г. к январю-августу 2023 г.

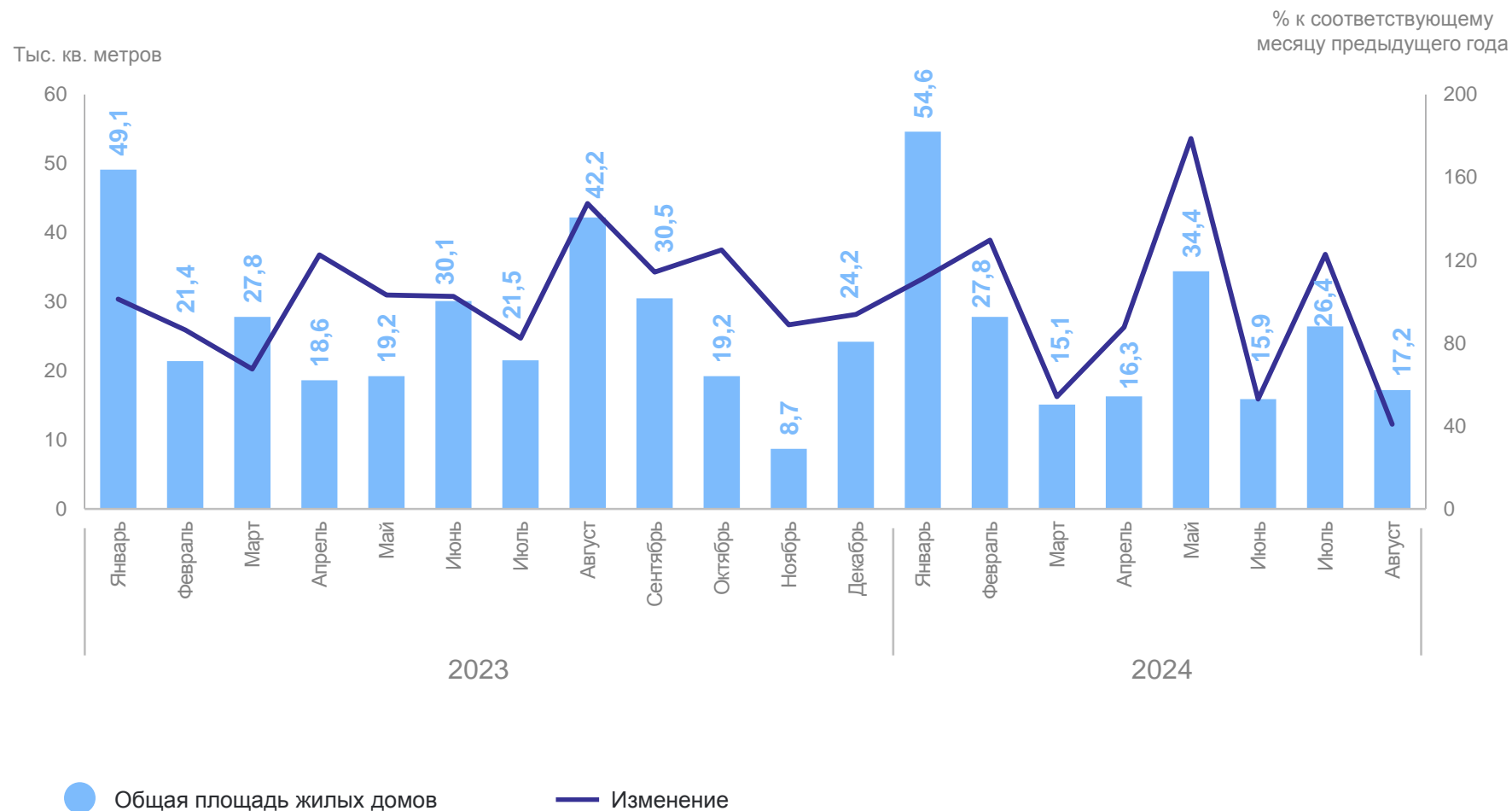
ВВОД В ДЕЙСТВИЕ ЖИЛЫХ ДОМОВ

КАРЕЛИЯСТАТ

январь-август 2024 г.

207,6 тыс. кв. метров
общей площади

90,3% к январю-августу
2023 г.



ГРУЗОБОРОТ И ПАССАЖИРОБОРОТ АВТОМОБИЛЬНОГО ТРАНСПОРТА

январь-август 2024г.

КАРЕЛИЯСТАТ

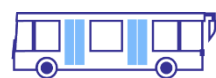
Грузооборот автомобильного транспорта



289,1 МЛН Т-КМ

88,3% к январю-августу 2023 г.

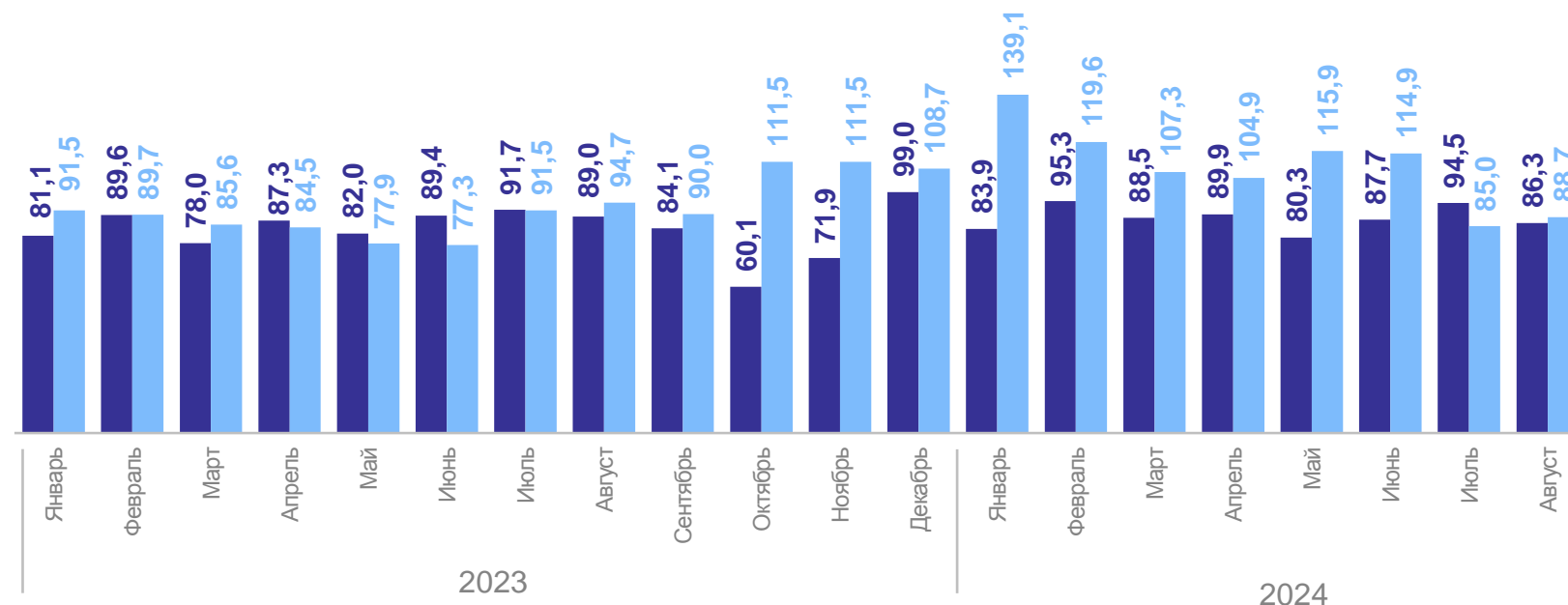
Пассажирооборот автомобильного транспорта



157,3 МЛН ПАСС.-КМ

107,5% к январю-августу 2023 г.

в % к соответствующему месяцу предыдущего года



● Грузооборот

● Пассажирооборот

ОБОРОТ РОЗНИЧНОЙ ТОРГОВЛИ И ОБЩЕСТВЕННОГО ПИТАНИЯ

КАРЕЛИЯСТАТ

январь-август 2024 г.

Оборот розничной торговли

133 411,2 млн рублей

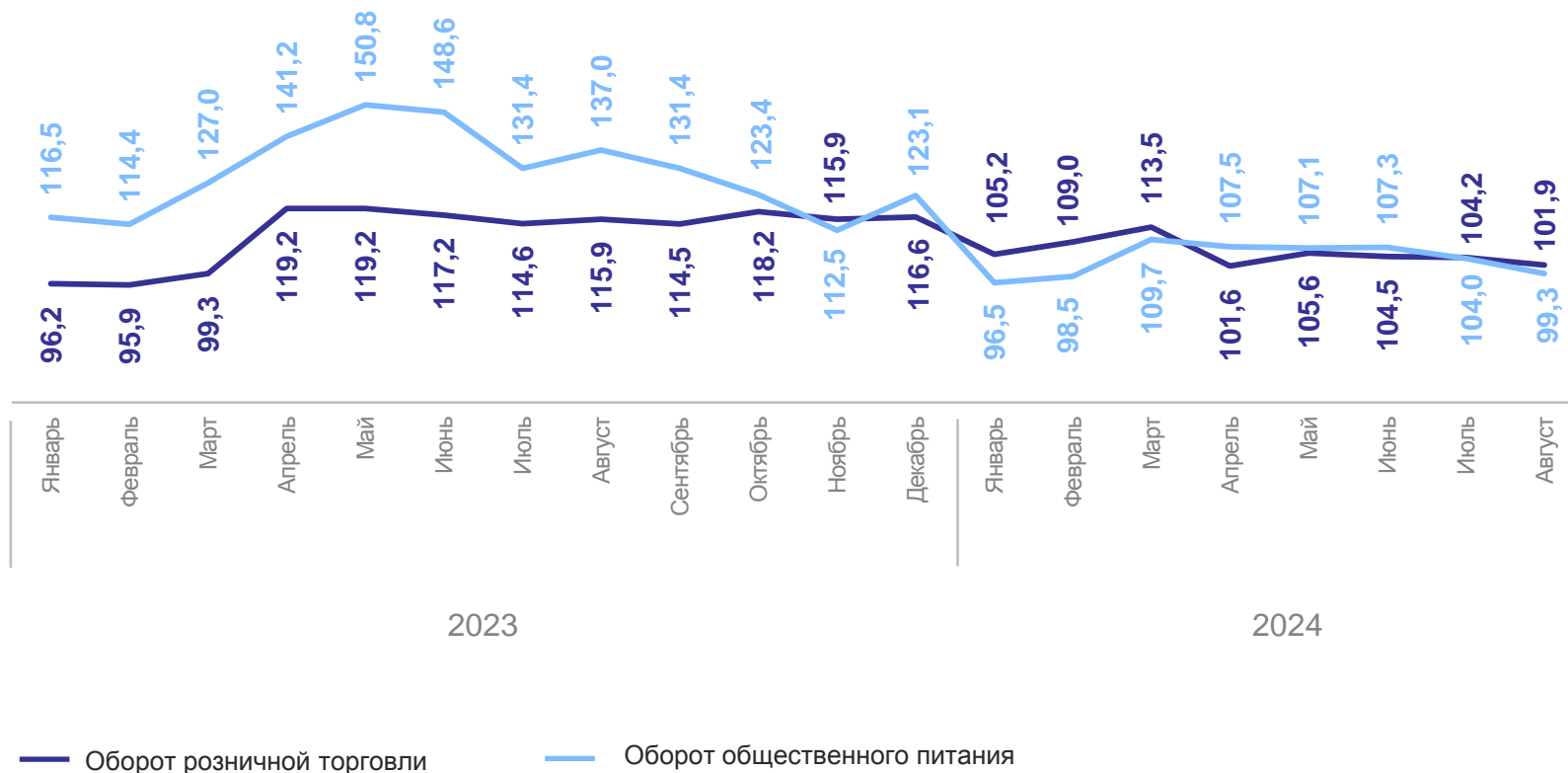
105,5% к январю-августу 2023 г.

Оборот общественного питания

8 954,3 млн рублей

103,7% к январю-августу 2023 г.

в % к соответствующему месяцу предыдущего года



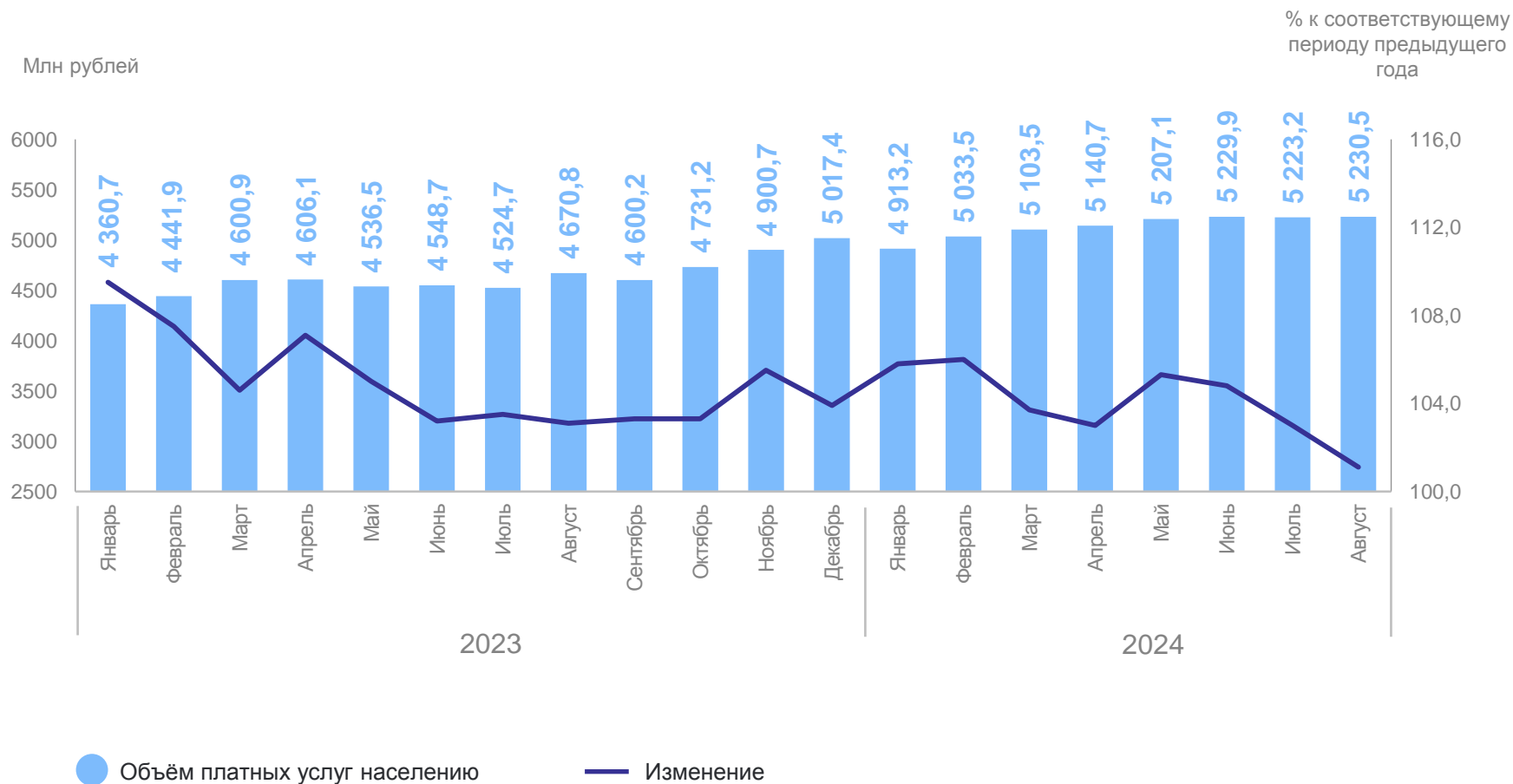
ОБЪЁМ ПЛАТНЫХ УСЛУГ НАСЕЛЕНИЮ

КАРЕЛИЯСТАТ

январь-август 2024 г.

41 081,6 млн рублей

104,0% к январю-августу 2023 г.



ИНДЕКСЫ ПОТРЕБИТЕЛЬСКИХ ЦЕН И ТАРИФОВ НА ТОВАРЫ И УСЛУГИ

в % к декабрю предыдущего года

КАРЕЛИЯСТАТ

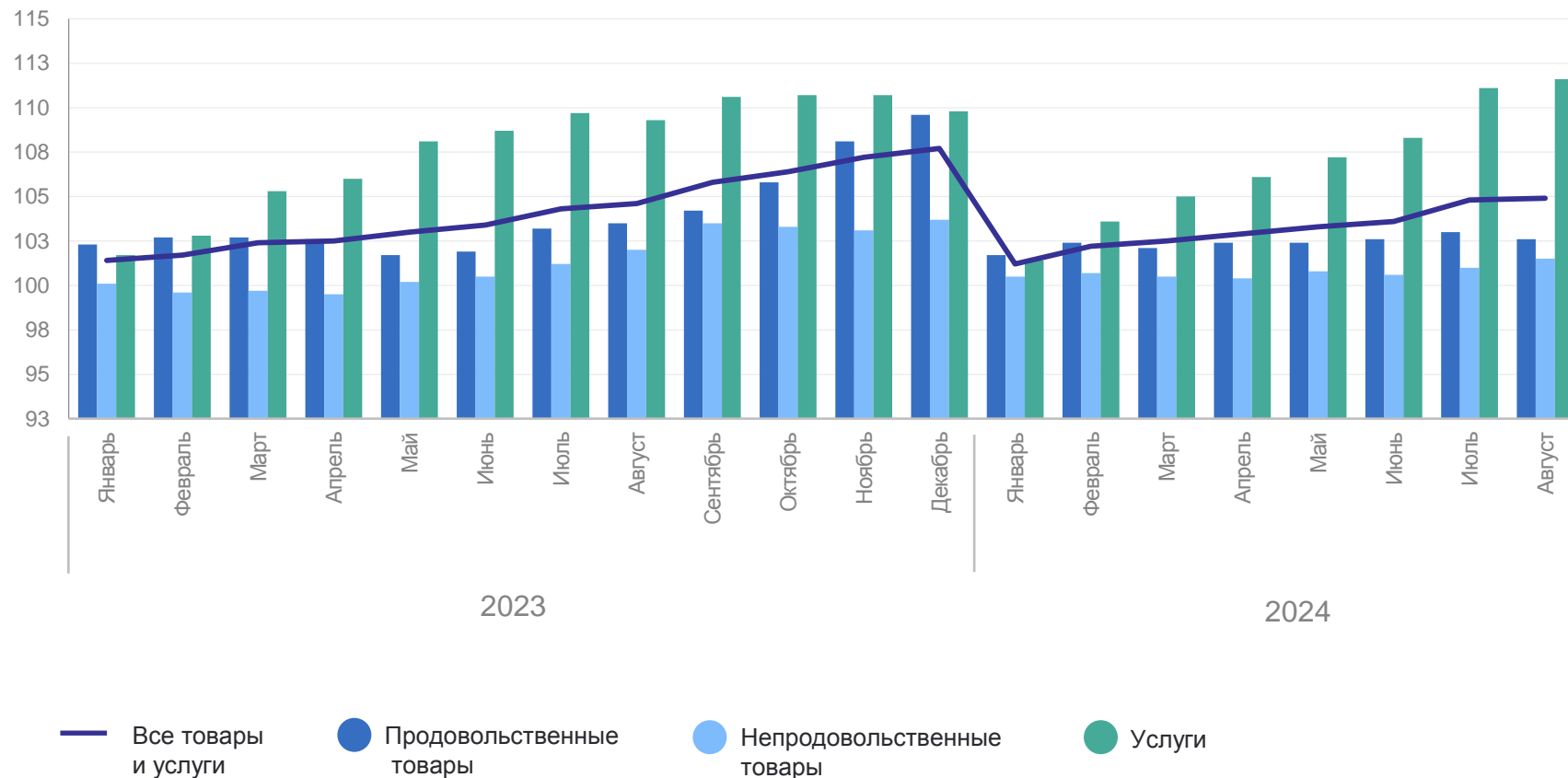
август 2024 г.

104,9 Все товары
и услуги

102,6 Продовольственные
товары

101,5 Непродовольственные
товары

111,6 Услуги



ИНДЕКСЫ ЦЕН НА ОТДЕЛЬНЫЕ ГРУППЫ ПРОДОВОЛЬСТВЕННЫХ ТОВАРОВ

август 2024г., в % к декабрю предыдущего года

КАРЕЛИЯСТАТ

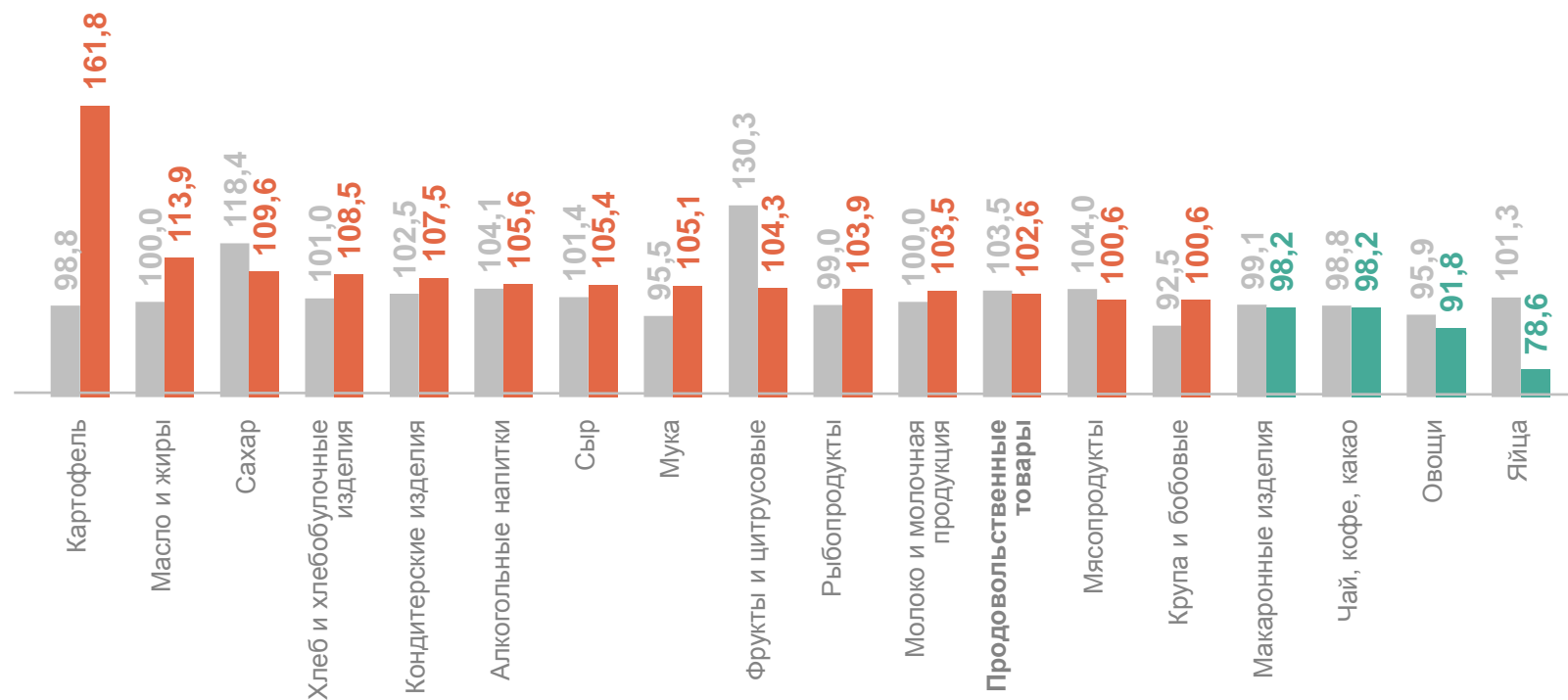
102,6 Продовольственные товары

161,8 Картофель

113,9 Масло и жиры

91,8 Овощи

78,6 Яйца



● Август 2023г. к декабрю 2022г.

● Август 2024г. к декабрю 2023г.

ИНДЕКСЫ ЦЕН НА ОТДЕЛЬНЫЕ ГРУППЫ НЕПРОДОВОЛЬСТВЕННЫХ ТОВАРОВ

август 2024г., в % к декабрю предыдущего года

КАРЕЛИЯСТАТ

